

**ПАХНЕТ
ГАЗОМ!
ЗВОНИ**

04

СЛЕДИТЕ ЗА ГАЗОМ


Исправное газовое оборудование –
залог вашей безопасности!




НЕ ЗАНИМАЙТЕСЬ самовольным
монтажом и ремонтом газовых приборов




НЕ ОБОГРЕВАЙТЕ
помещение газовой плитой



ОТКРЫВАЙТЕ форточку или фрамугу окна
во время пользования газовыми приборами



НЕ ОСТАВЛЯЙТЕ без присмотра
работающие газовые приборы



УСТАНОВИТЕ
сигнализатор угарного газа



! ДОВЕРЯЙТЕ
СВОЮ БЕЗОПАСНОСТЬ
ПРОФЕССИОНАЛАМ

СВОЕВРЕМЕННО проводите техническое
обслуживание газового оборудования


ПРИ ЗАПАХЕ ГАЗА ЗВОНИТЕ 04 ИЛИ С МОБИЛЬНОГО 104, 004

СЛЕДИТЕ ЗА ГАЗОМ


Исправное газовое оборудование –
залог вашей безопасности!



Перед включением
газовых приборов **ПРОВЕРЬТЕ** тягу



ОТКРЫВАЙТЕ форточку или фрамугу окна
во время пользования газовыми приборами



НЕ ПОЛЬЗУЙТЕСЬ одновременно
газовой колонкой и вытяжкой



НЕ ЗАКРЫВАЙТЕ решетку
вентиляционного канала



НЕ ЗАНИМАЙТЕСЬ самовольным
монтажом и ремонтом газовых приборов



! ДОВЕРЯЙТЕ
СВОЮ БЕЗОПАСНОСТЬ
ПРОФЕССИОНАЛАМ

СВОЕВРЕМЕННО проводите техническое
обслуживание газового оборудования



04 или
104, 004
(с мобильного)

АВАРИЙНАЯ ГАЗОВАЯ СЛУЖБА

УГАРНЫЙ ГАЗ:

Что необходимо знать,
чтобы не стать жертвой отравления

Угарный газ (CO)

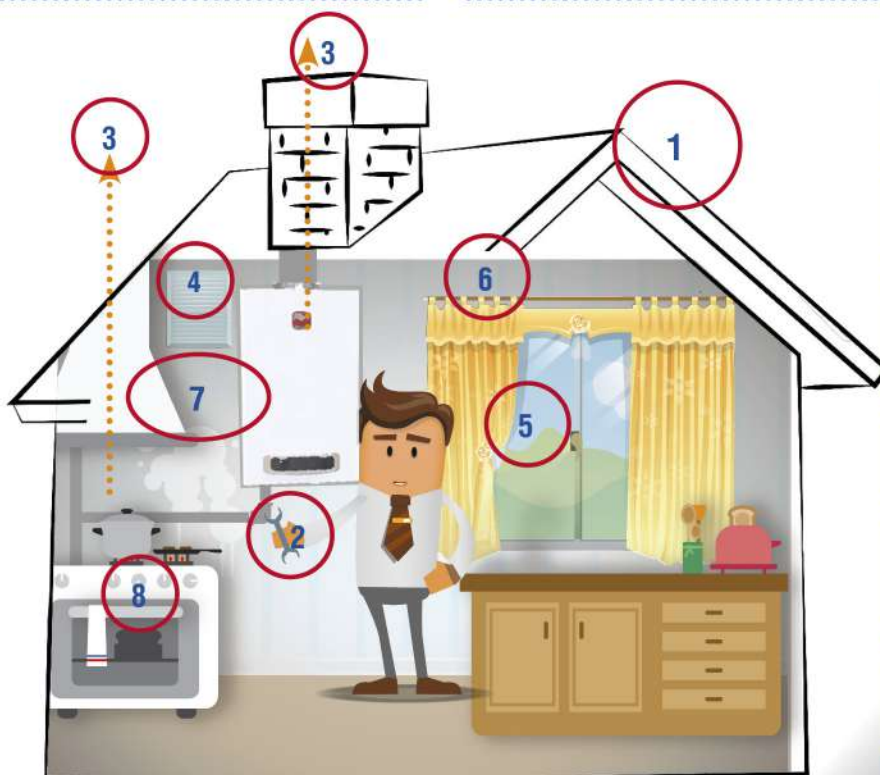
- ☑ Образуется при **неправильном** использовании **газовым оборудованием**
- ☑ Невидим, не имеет запаха, вы его никак **не почувствуете**
- ☑ **Трех вдохов** достаточно взрослому человеку, чтобы получить **смертельное отравление**
- ☑ Концентрация CO в воздухе более **0,1%** приводит к смерти **в течение часа**

Признаки отравления угарным газом

- | | | | |
|---|-------------------------------|---|-------------------------|
|  | Шум в ушах |  | Учащенное сердцебиение |
|  | Головная боль, головокружение |  | Мерцание перед глазами |
|  | Одышка |  | Общая слабость, тошнота |

Причины отравления угарным газом

- 1 Нарушение правил газовой безопасности
- 2 Самовольный монтаж, ремонт газового оборудования
- 3 Неисправные дымо- и вентканалы
- 4 Закрытая решетка вентканала



Причины отравления угарным газом

- 5 Отсутствие притока воздуха, закрытые окна
- 6 Невыполнение техобслуживания газового оборудования
- 7 Одновременное использование газовой колонки и вытяжки
- 8 Использование газовой плиты для обогрева помещения

ПЕРВАЯ ПОМОЩЬ ПРИ ОТРАВЛЕНИИ УГАРНЫМ ГАЗОМ

- ☑ Немедленно прекратить пользоваться газовыми приборами
- ☑ Вызвать аварийную газовую службу «04» и скорую помощь по номеру «03»
- ☑ Открыть окна, покинуть загазованное помещение
- ☑ Перекрыть краны на газовом оборудовании и на газопроводе

ЧТОБЫ НЕ СЛУЧИЛОСЬ БЕДЫ...

- ☑ Перед включением газовых приборов проверяйте тягу
- ☑ Открывайте форточку или фрамугу окна во время пользования газовыми приборами
- ☑ Своевременно проводите техническое обслуживание газовых приборов
- ☑ Требуйте от управляющей компании проверки состояния дымо- и вентканалов 3 раза в год



04 или
104, 004
(с мобильного)

**АВАРИЙНАЯ
ГАЗОВАЯ СЛУЖБА**

СЛЕДИТЕ ЗА ГАЗОМ

Что необходимо знать о газовых приборах,
чтобы жить безопасно

X Этого делать нельзя!



**САМОСТОЯТЕЛЬНО
РЕМОНТИРОВАТЬ,
ПЕРЕМЕЩАТЬ
ГАЗОВЫЕ ПРИБОРЫ**



**ПРИВЛЕКАТЬ
К ГАЗОПАСНЫМ
РАБОТАМ
ОРГАНИЗАЦИИ
БЕЗ СПЕЦИАЛЬНОГО
РАЗРЕШЕНИЯ**

✓ Это делать нужно!



**СВОЕВРЕМЕННО
ПРОВОДИТЬ
ТЕХНИЧЕСКОЕ
ОБСЛУЖИВАНИЕ
ГАЗОВОГО
ОБОРУДОВАНИЯ**



**СОБЛЮДАТЬ
ПРАВИЛА
БЕЗОПАСНОГО
ИСПОЛЬЗОВАНИЯ
ГАЗА В БЫТУ**

К чему
приводит
халатность?

Как обнаружить утечку газа?

- По запаху и звуку (шипению)
- По запотеванию или обмерзанию места утечки
- В случае срабатывания сигнализатора загазованности помещения

Чувствую запах газа!
Что делать?

- Закрыть краны на газовых приборах и перед ними
- Открыть окна и двери
- Вызвать аварийную газовую службу по номеру «04»

При запахе газа
ЗАПРЕЩЕНО:

- Включать и выключать свет, электроприборы
- Пользоваться телефоном внутри квартиры
- Зажигать огонь
- Курить



Отравление
угарным
газом

Взрыв



Пожар

